

think leaf (ふせん)

操作方法チュートリアル

novi soft

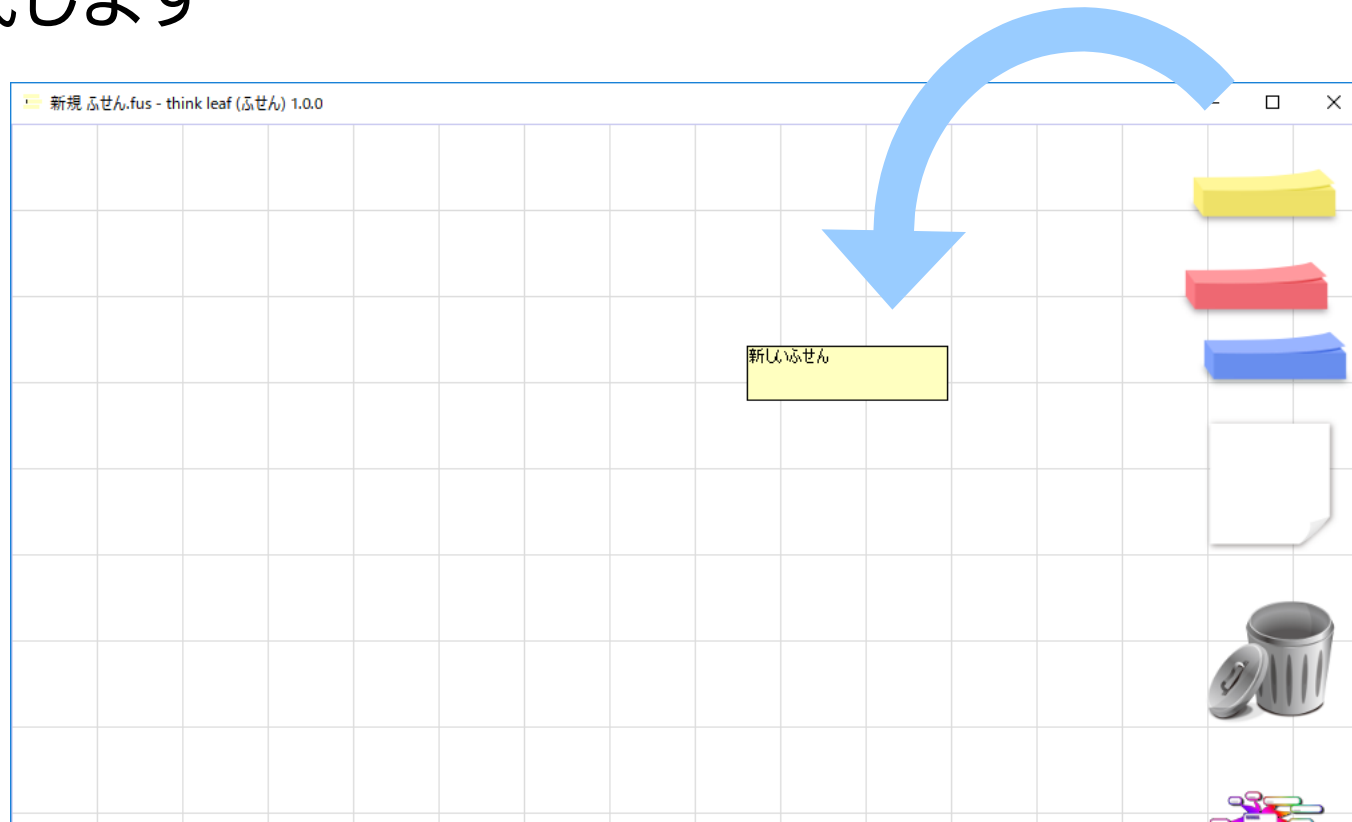
陽気な ソフトウェア

チュートリアル初版 (2017.9.5)

基本編・たったこれだけ

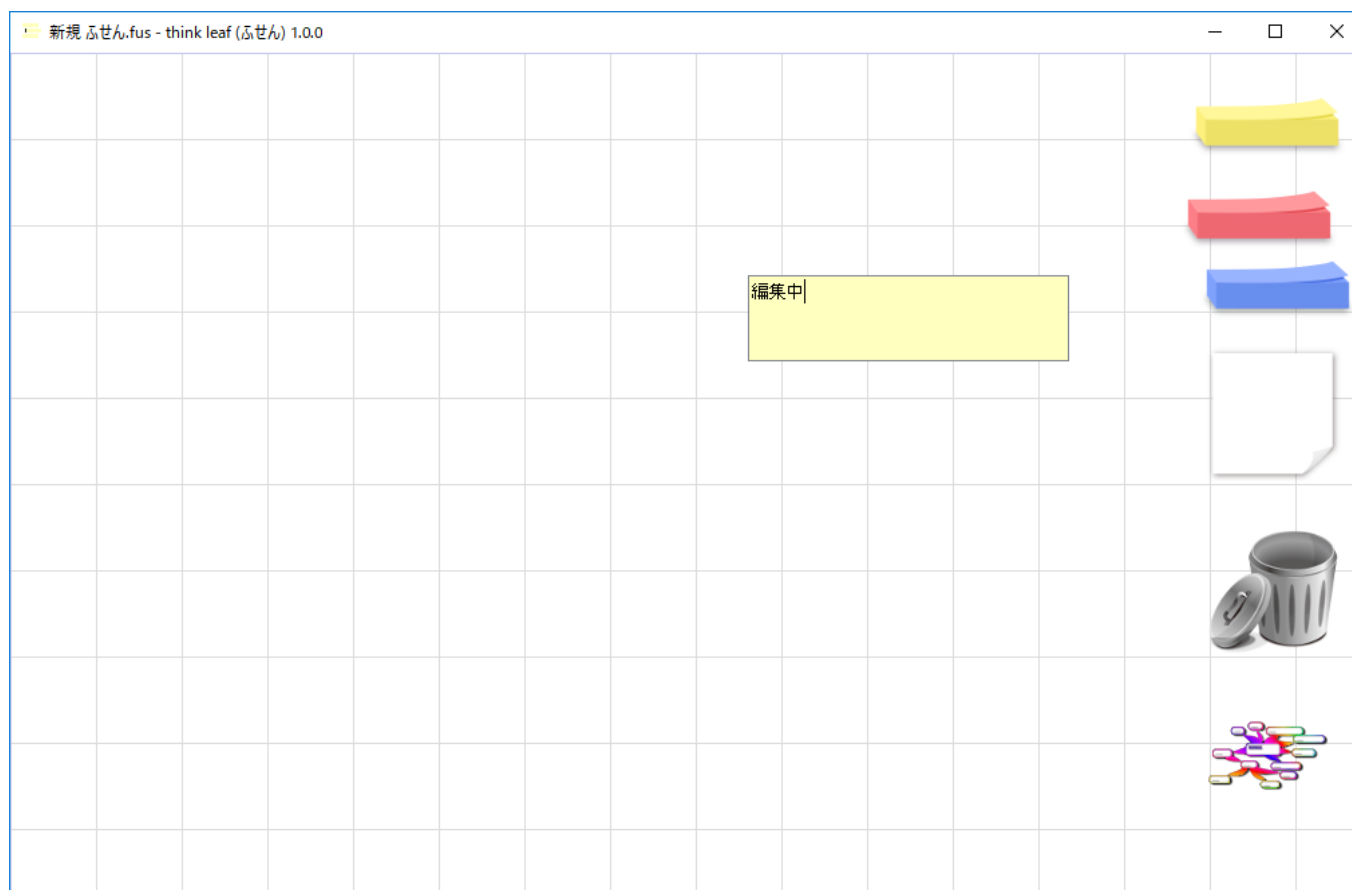
ドラッグして新しいふせんを作成

- 画面右側の「ガジェット」からドラッグして、新しいふせんを作成します



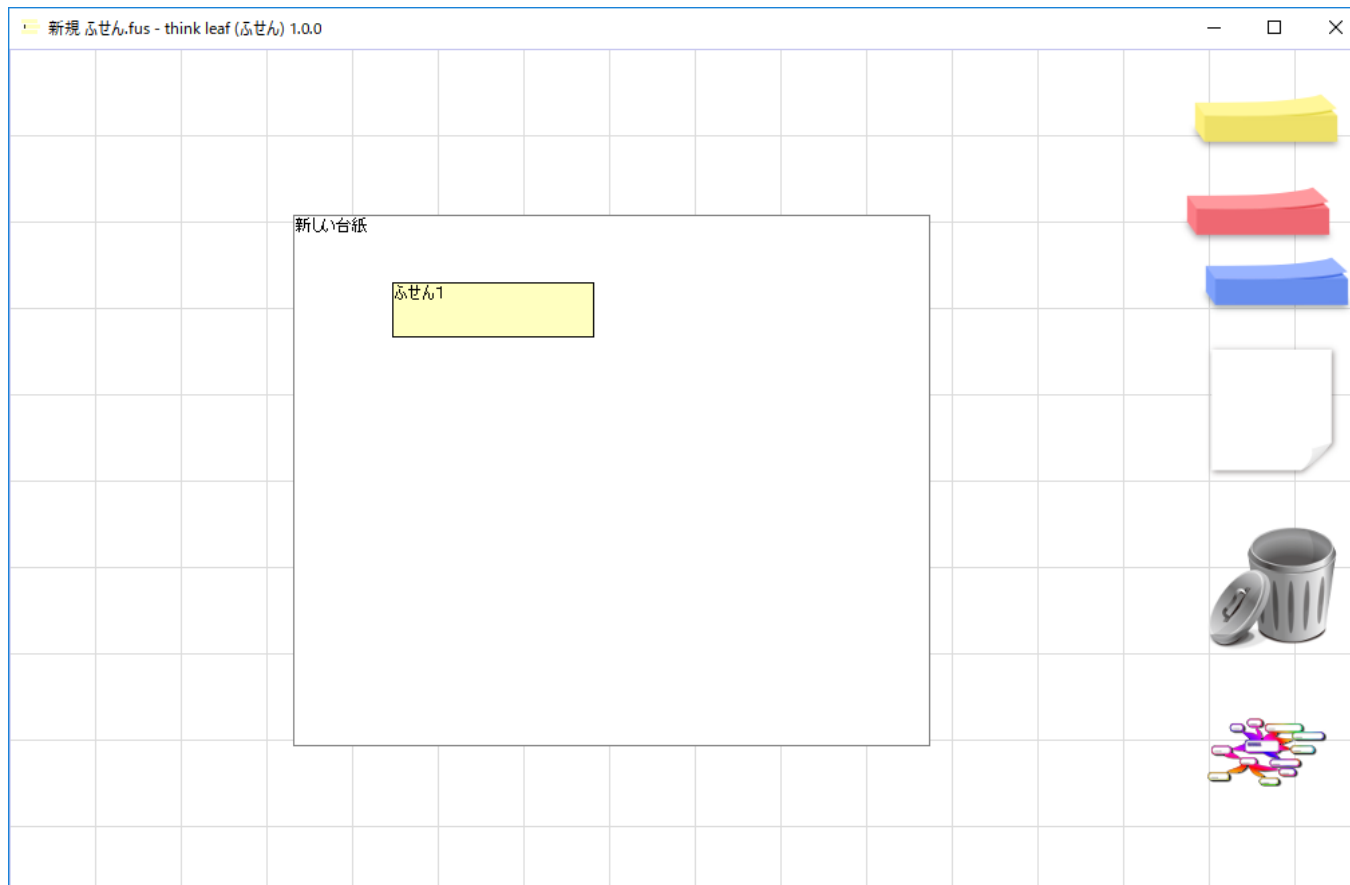
クリックしてふせんに記入

- ふせんをクリックすると編集できます



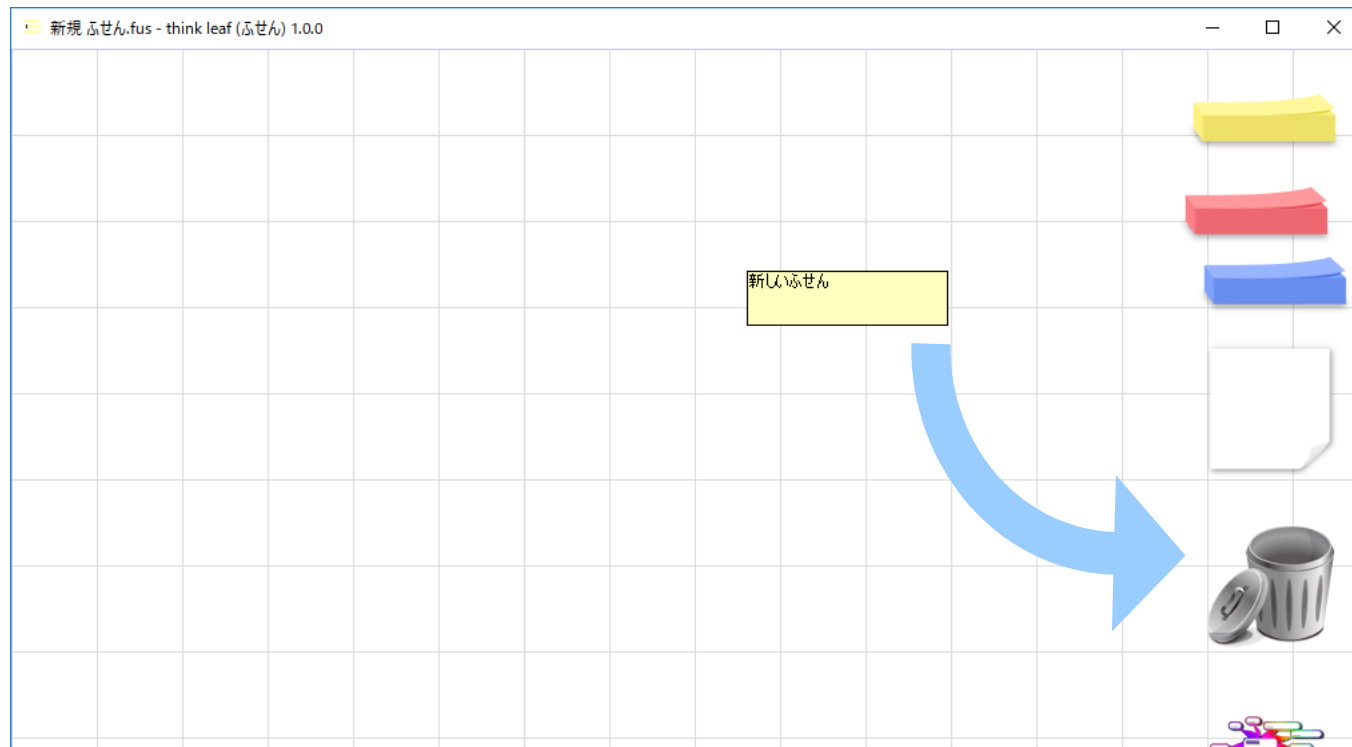
台紙に載せて整理

- 台紙にふせんを載せて整理できます
- 台紙の上に台紙を載せることもできます



要らなくなったら ごみ箱に

- ふせんが要らなくなったら、ごみ箱に捨てることができます。ドラッグ & ドロップしてください。



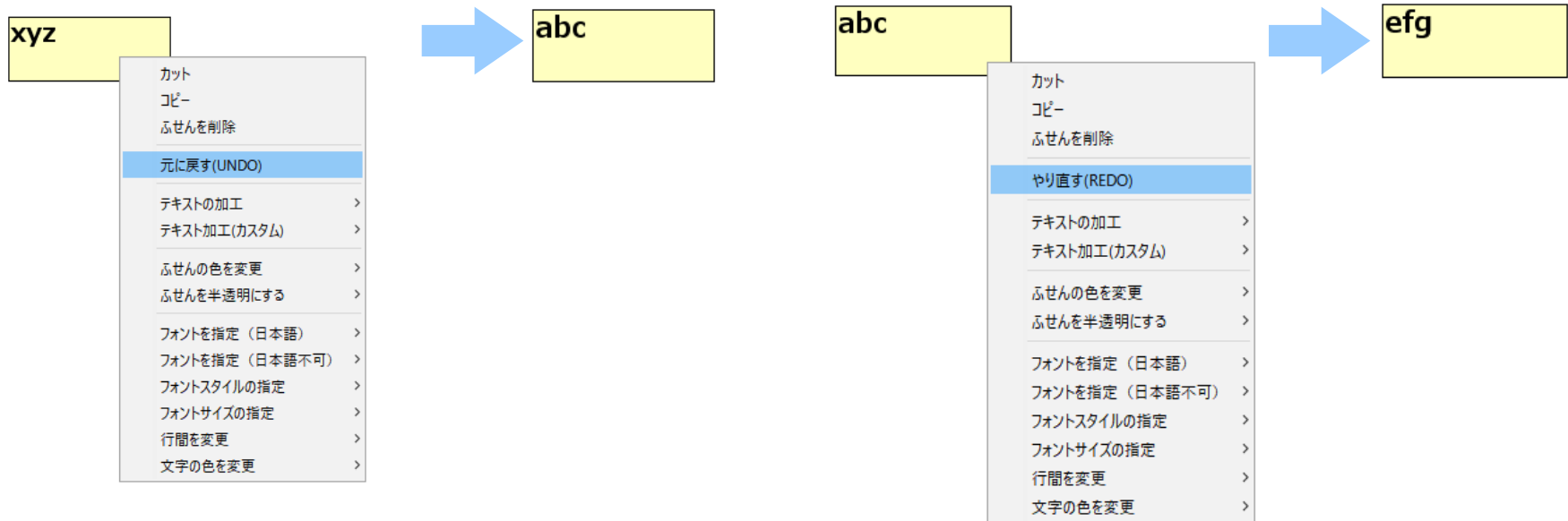
ウィンドウを閉じるとそのまま保存

- ウィンドウを閉じるとそのまま保存されます

応用編 1・すこし進んだ使い方

元に戻す & やり直し

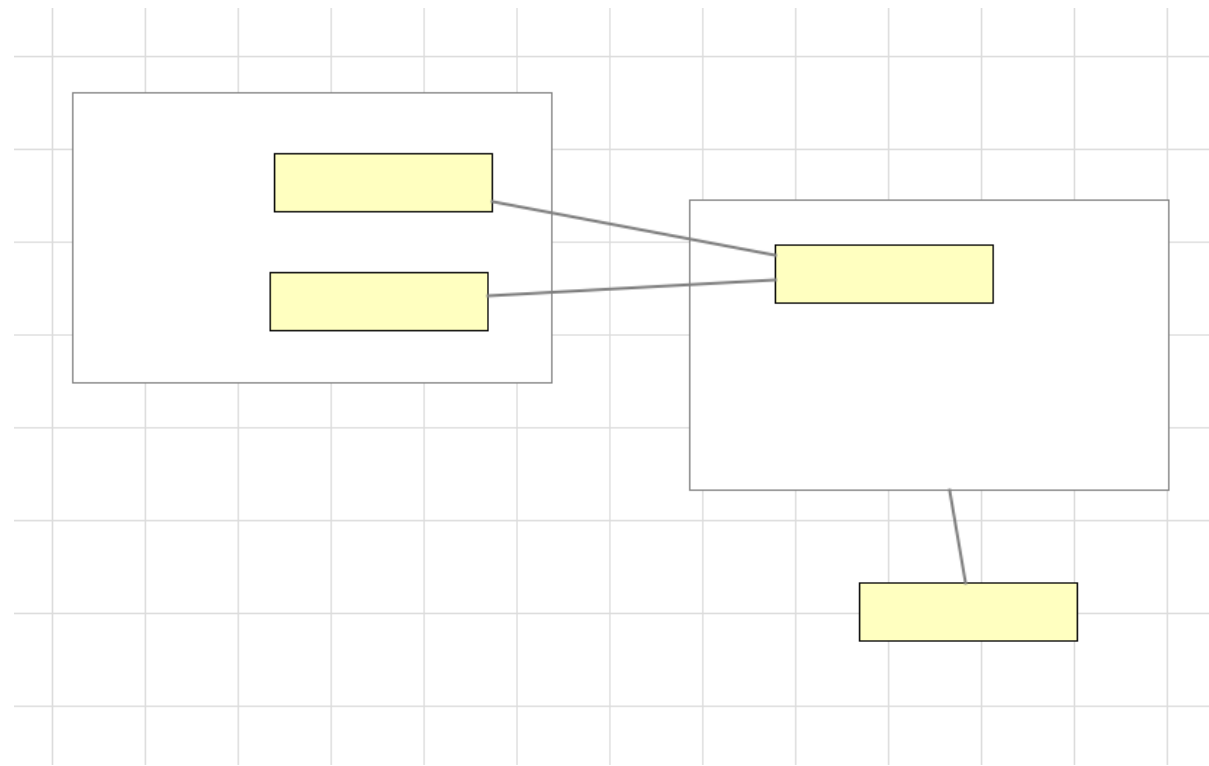
- ふせん／台紙のテキストを編集間違えた時は、ふせんの右クリックメニューで元に戻すことができます (UNDO)
- 戻しすぎた時は、やり直しをすることができます (REDO)



※ 履歴はテキストの編集内容だけです。

関係線を引くことができます

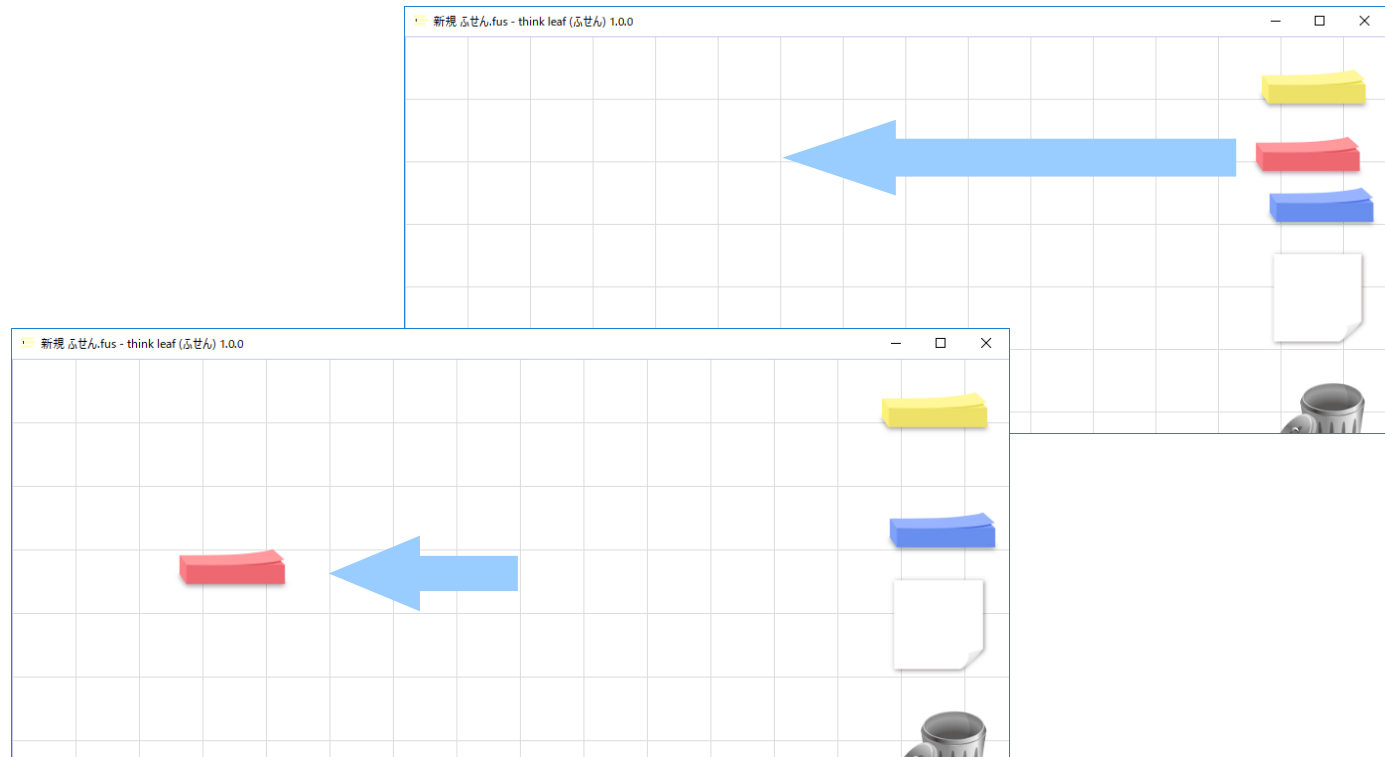
- 右ドラッグで線が引けます。
- 再度右ドラッグで消せます。



※ 直線を引くことができます。バージョン 1.0.0 現在は、装飾等はありません。

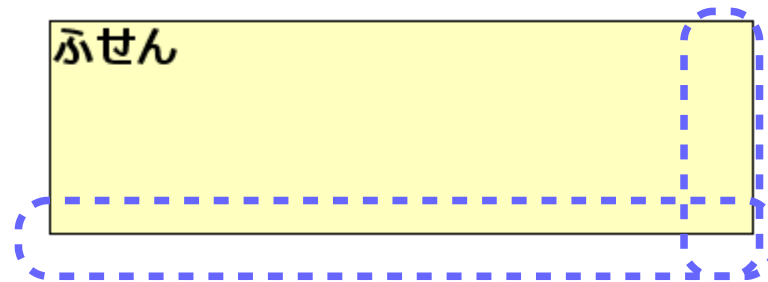
ガジェットを移動

- 右ボタンでドラッグすると、ガジェットを移動できます
- 手元に引き寄せて使うことができます



ふせんはサイズ変更できます

- ふせんの右端、下端を動かしてみましよう



Web ページからドラッグ & ドロップ

- Web ページの語句をそのままドラッグ & ドロップできます
- 気になる言葉をすぐにメモできます

The image shows a desktop environment with a grid background. On the left is a browser window displaying the Japanese Wikipedia page for Ludwig van Beethoven. A large blue arrow originates from a text snippet on the page and points to a yellow sticky note on the desktop grid. The sticky note contains the text 'ルートヴィヒ・ヴァン・ベートーヴェン'. To the right of the grid are several colorful sticky notes (yellow, red, blue) and a trash can icon.

Web ページは Wikipedia より

画像を貼り付けることができます

- クリップボードの画像を貼り付けることができます
- ドラッグ & ドロップで貼り付けることもできます

ベートーヴェン

「[ベートーヴェン](#)」はこの項目へ転送されています。その他の用法については「[ベートーヴェン \(曖昧さ回避\)](#)」をご覧ください

Ludwig van Beethoven、標準ドイツ語ではルートヴィヒ・ファン・[ヨハン](#)^[2] - 1827年3月26日) は、ドイツの作曲家。J.S.バッハ等と並んで「楽聖」とも呼ばれる。その作品は古典派音楽の集大成かつロマン

ルートヴィヒ・ヴァン・ベートーヴェン
Ludwig van Beethoven



基本情報

別名	楽聖
生誕	1770年12月16日頃
出身地	 神聖ローマ帝国、ボン
死没	1827年3月26日 (満56歳没) オーストリア帝国 ウィーン

Web ページは Wikipedia より

※ この画像は、著作権の保護期間が著作者の没後 100 年以下である国や地域でパブリックドメインの状態にあります。



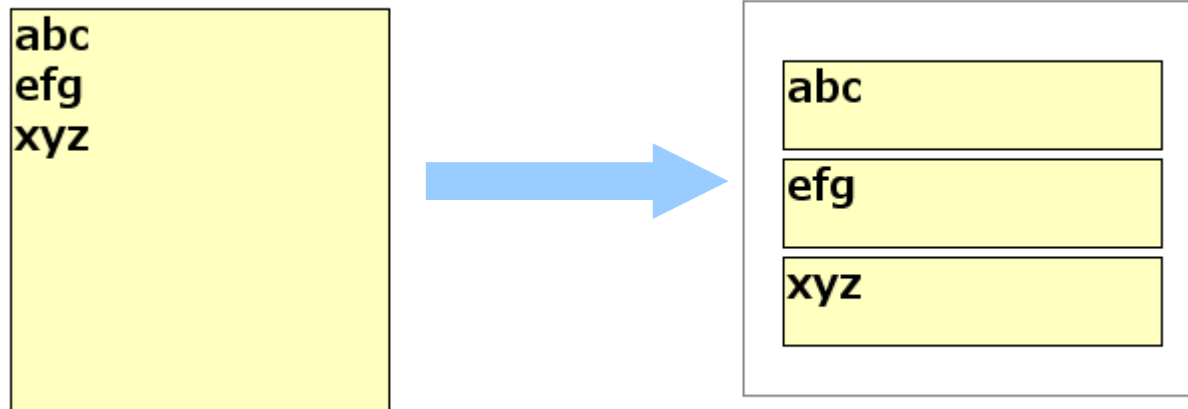
ふせんを探す、その他

- 貼ったふせんを探したいとき、右クリックメニューから「ふせんの検索」ができます
- 右クリックメニューから「ズームアウト」して、全体的に見ることもできます
- 右クリックメニューから操作して、全画面で作業することもできます

応用編 2・こんなこともできます

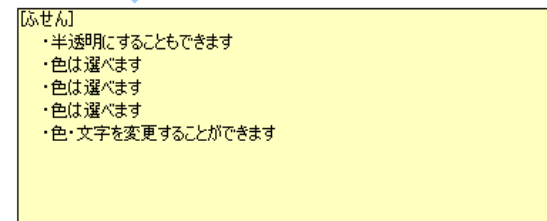
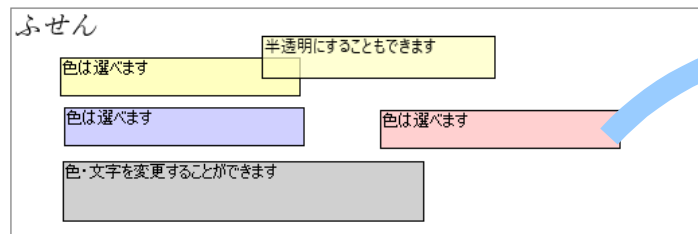
ふせんを分解

- 複数行のふせんは、「コピー」した後、「行単位に分解してペースト」することができます



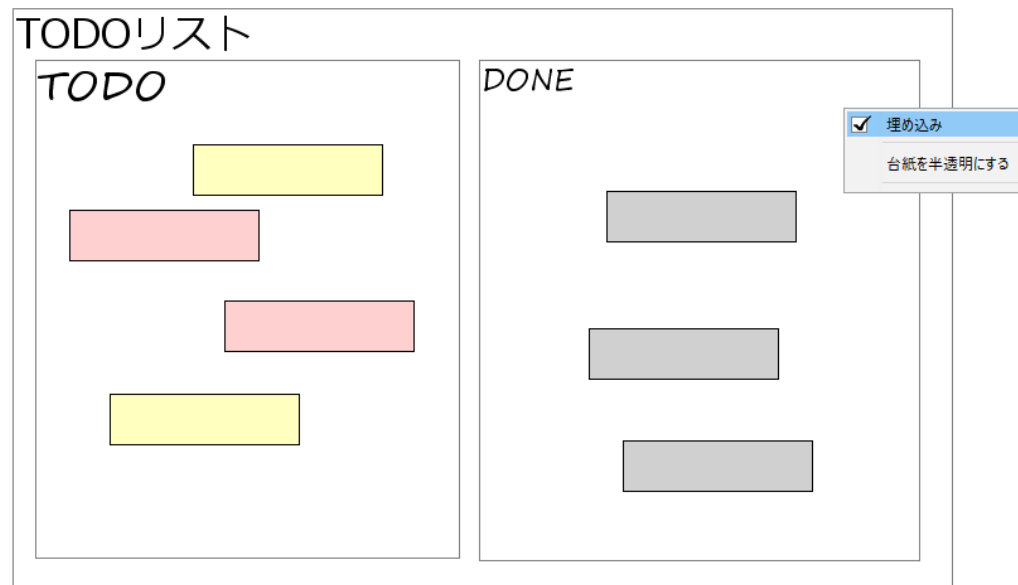
ふせんから箇条書き

- 「コピー」して、「テキストでふせんに書き出してペースト」することができます。



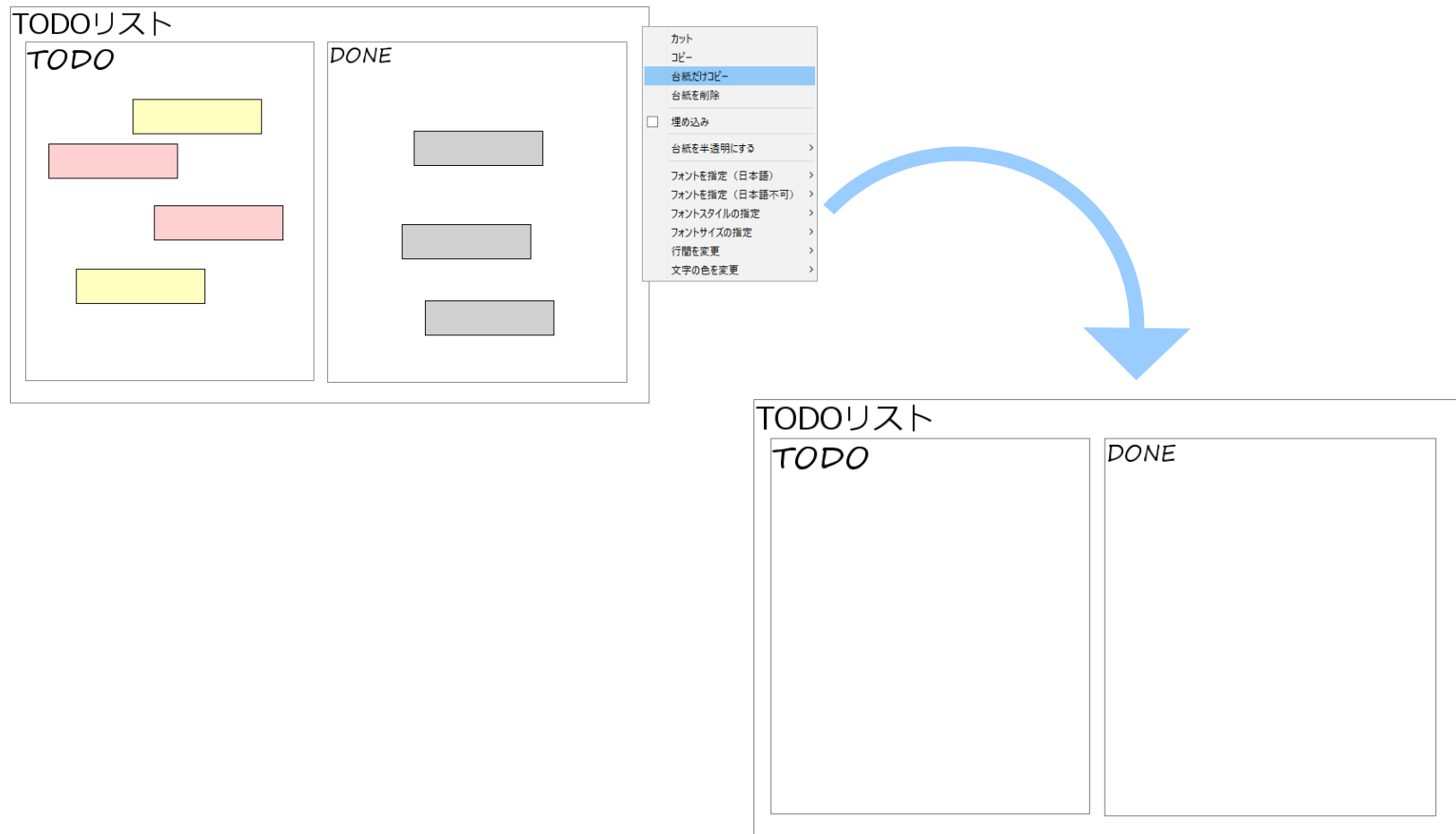
台紙に埋め込むことができます

- 埋め込むと、親の台紙とグループ化します
- ドラッグ & ドロップ等の操作が一体化します



フォーマットを再利用できます

- 「台紙だけコピー」して、「ペースト」することができます



ふせん内のテキストを加工できます

- 複数行からなるテキストを処理できます
 - 重複行の削除 / 空行の削除 / 並び替え、etc.
 - テキストからふせんを作る操作を効率化できます



それでは 実践してみましよう

novi soft
陽気な ソフトウェア

copyright novi soft 2017.